

GOBIERNO DEL ESTADO DE CHIHUAHUA
SEGUIMIENTO A LA MATRIZ DE INDICADORES PARA RESULTADOS
 Mes de Octubre del 2023

445 - SECRETARÍA EJECUTIVA DEL SISTEMA ESTATAL ANTICORRUPCIÓN
 30005L1 - SEGUIMIENTO Y EVALUACIÓN DE POLÍTICAS PÚBLICAS ANTICORRUPCIÓN

La Secretaría Ejecutiva dará seguimiento en el estado a la implementación de principios, bases generales, políticas públicas y procedimientos para la coordinación entre los entes públicos, con la finalidad de establecer, articular y evaluar en el estado de Chihuahua, la política estatal en materia de combate a la corrupción.
 106891 - Ineficiente coordinación de los entes públicos señalados en la Ley del Sistema Anticorrupción del Estado de Chihuahua

Ente Público	Programa presupuestario	Definición del Programa	Problema que atiende el Programa	Unidad de Medida	Total	Mujeres	Hombres
				POBLACIONES			
REFERENCIA	Dependencias, entidades de la administración pública estatal, municipios, organizaciones civiles empresariado y academia	Dependencias, entidades de la administración pública estatal, municipios, organizaciones civiles empresariado y academia	Dependencias, entidades de la administración pública estatal, municipios, organizaciones civiles empresariado y academia	Las Dependencias, Entidades de la Administración Pública Estatal, Municipios, Organizaciones de la Sociedad Civil, Emprendido y Academia	1,166	0	0
NO AFECTADA	Dependencias, entidades de la administración pública estatal, municipios, organizaciones civiles empresariado y academia	Dependencias, entidades de la administración pública estatal, municipios, organizaciones civiles empresariado y academia	Dependencias, entidades de la administración pública estatal, municipios, organizaciones civiles empresariado y academia	Las Dependencias, Entidades de la Administración Pública Estatal, Municipios, Organizaciones de la Sociedad Civil, Emprendido y Academia	728	0	0
POTENCIAL (AFECTADA)	Dependencias, entidades de la administración pública estatal, municipios, organizaciones civiles empresariado y academia	Dependencias, entidades de la administración pública estatal, municipios, organizaciones civiles empresariado y academia	Dependencias, entidades de la administración pública estatal, municipios, organizaciones civiles empresariado y academia	Las Dependencias, Entidades de la Administración Pública Estatal, Municipios, Organizaciones de la Sociedad Civil, Emprendido y Academia	438	0	0
OBJETIVO	Dependencias, entidades de la administración pública estatal, municipios, organizaciones civiles empresariado y academia	Dependencias, entidades de la administración pública estatal, municipios, organizaciones civiles empresariado y academia	Dependencias, entidades de la administración pública estatal, municipios, organizaciones civiles empresariado y academia	Las Dependencias, Entidades de la Administración Pública Estatal, Municipios, Organizaciones de la Sociedad Civil, Emprendido y Academia	243	0	0
POSTERGADA	Dependencias, entidades de la administración pública estatal, municipios, organizaciones civiles empresariado y academia	Dependencias, entidades de la administración pública estatal, municipios, organizaciones civiles empresariado y academia	Dependencias, entidades de la administración pública estatal, municipios, organizaciones civiles empresariado y academia	Las Dependencias, Entidades de la Administración Pública Estatal, Municipios, Organizaciones de la Sociedad Civil, Emprendido y Academia	195	0	0
ATENIDA	Dependencias, entidades de la administración pública estatal, municipios, organizaciones civiles empresariado y academia	Dependencias, entidades de la administración pública estatal, municipios, organizaciones civiles empresariado y academia	Dependencias, entidades de la administración pública estatal, municipios, organizaciones civiles empresariado y academia	Las Dependencias, Entidades de la Administración Pública Estatal, Municipios, Organizaciones de la Sociedad Civil, Emprendido y Academia	0	0	0

ALINEACIÓN A INSTRUMENTOS DE PLANEACIÓN ESTRATÉGICA

E0212 - BUEN GOBIERNO, CERCANO Y CON INSTITUCIONES SÓLIDAS - BUEN GOBIERNO, TRANSPARENCIA Y PARTICIPACIÓN CIUDADANA - TRANSPARENCIA Y RENDICIÓN DE CUENTAS

Objetivos de Desarrollo Sostenible
 OD16 - Promover sociedades pacíficas e inclusivas para el desarrollo sostenible, facilitar el acceso a la justicia para todos y crear instituciones eficaces, responsables e inclusivas a todos los niveles

TEMA
 E101 - Erradicar la corrupción, el desperdicio y la invidualidad

Plan Nacional de Desarrollo

Plan Estatal de Desarrollo 2022-2027
 E50201002 - Eficientar la gestión y el servicio público a través de un programa integral de profesionalización a los servidores públicos para fortalecer institucionalmente el quehacer público.

PRESUPUESTO DEL PROGRAMA		Mensual		Acumulado		Indicadores sin avance		Indicadores sin avance - Con justificación	
AutORIZADO	MODIFICADO	GASTO	% de gasto / modificado	AUTORIZADO	MODIFICADO	GASTO	% de gasto / modificado	AUTORIZADO	MODIFICADO
14,544,576.16	14,544,576.16	1,044,391.88	7.16	14,544,576.16	14,544,576.16	9,679,719.91	66.55	14,544,576.16	14,544,576.16
Total de indicadores en el año		Indicadores con avance		Indicadores sin avance		Indicadores sin avance		Indicadores sin avance - Con justificación	
25		6		17		3		3	

FUENTES DE FINANCIAMIENTO		Origen		Porcentaje		Total de presupuesto		Total de presupuesto	
Clave	DESCRIPCIÓN	RECURSOS FISCALES	RECURSOS FISCALES	100.00%	100.00%	14,544,576.16	14,544,576.16	9,679,719.91	9,679,719.91
1110169	RECURSOS DEL ESTADO					14,544,576.16	14,544,576.16	9,679,719.91	9,679,719.91
								4,864,856.25	4,864,856.25

GOBIERNO DEL ESTADO DE CHIHUAHUA
SEGUIMIENTO A LA MATRIZ DE INDICADORES PARA RESULTADOS
Mes de Octubre del 2023

445 - SECRETARÍA EJECUTIVA DEL SISTEMA ESTATAL ANTICORRUPCIÓN														
30085L1 - SEGUIMIENTO Y EVALUACIÓN DE POLÍTICAS PÚBLICAS ANTICORRUPCIÓN														
Nivel / Referencia	Objetivos	Resumen Narrativo	Nombre del Indicador / Descripción del Indicador	Método de Cálculo	Tipo / Dimensión / Frecuencia / Trayectoria	Indicador	Fórmula / Variables de la Fórmula	Clasificación	Unidad de Medida	Meta			Supuestos	
										Valor Progres.	Meta	Valor Logrado del mes		Av. Men.
FIN	Contribuir a un sistema de justicia transparente y contable y establecida en los chihuahuenses a través del diseño, promoción y evaluación de políticas públicas de combate a la corrupción.	Dependencias en que se observa implementación de entes públicos en que se observa algún grado de implementación de políticas SESEA, con respecto del total de entes públicos con metas	Dependencias en que se observa implementación de entes públicos en que se observa algún grado de implementación de políticas SESEA, con respecto del total de entes públicos con metas	PORCENTAJE	Estratégico Eficacia Anual ASCENDENTE	Indicador	EPmp = Entes públicos con implementación ACUMULADO EP = Entes públicos	ACUMULADO CONSTANTE	Entes públicos Entes públicos	38.00 101.00	37.62 101.00	0.00 101.00	0.00 101.00	DOCUMENTO INTERNO- Reporte de avance en la implementación de la Política de Coordinación de Riesgos y Políticas Públicas Héctor José Villanueva Escamilla 6144432375001 coordinacion.riesgos.politicaspub licas@anticorrupcion.org
Justificación :	Se apoya la Políticas de datos con el resultado de Anticorrupción y se interconectan todos los sistemas adicionalmente la Secretaría Ejecutiva del Sistema Estatal Anticorrupción cuenta con el apoyo de la Secretaría de Planeación y Desarrollo Económico para implementar acciones													
Observaciones :	DOCUMENTO INTERNO-Bases de datos con el resultado de Anticorrupción y se interconectan todos los sistemas adicionalmente la Secretaría Ejecutiva del Sistema Estatal Anticorrupción cuenta con el apoyo de la Secretaría de Planeación y Desarrollo Económico para implementar acciones													
PROPOSITO	Los Entes Públicos, Municipios señalados de la Ley del Sistema Anticorrupción y Organizaciones de la Sociedad Civil, implementa acciones de Chihuahua se coordinan	Porcentaje de acciones de coordinación implementadas	El indicador mide el porcentaje de acciones de coordinación implementadas respecto a las acciones planeadas	PORCENTAJE	Estratégico Eficacia Anual ASCENDENTE	Indicador	ACmp = Acciones de coordinación implementadas ACprog = Acciones de coordinación programadas	ACUMULADO CONSTANTE	Acciones Acciones	15.00 15.00	100.00	0.00 15.00	0.00 15.00	DOCUMENTO INTERNO-Bases de datos con el resultado de Anticorrupción y se interconectan todos los sistemas adicionalmente la Secretaría Ejecutiva del Sistema Estatal Anticorrupción cuenta con el apoyo de la Secretaría de Planeación y Desarrollo Económico para implementar acciones
Justificación :	Los ciudadanos se interesan en el Sistema Estatal Anticorrupción para denunciar procesos gubernamentales													
Observaciones :	DOCUMENTO INTERNO- Estadística con los resultados de las encuestas realizadas													
COMPONENTE	Conocimiento del Sistema Estatal Anticorrupción Incrementado	Porcentaje de la población que conoce al SEA (desagregada por grupo de población)	El indicador muestra el porcentaje de la población que conoce al SEA, vs población encuestada	PORCENTAJE	Gestión Eficacia Anual ASCENDENTE	Indicador	PCSEA = Población que ha escuchado y/o conoce del SEA PE = Población total encuestada	ACUMULADO CONSTANTE	Población Población	98.00 385.00	25.71 385.00	0.00 385.00	3.00 385.00	DOCUMENTO INTERNO- Estadística con los resultados de las encuestas realizadas
Justificación :	Se cuenta con presupuesto para ejecutar campañas													
Observaciones :	DOCUMENTO INTERNO- Campaña publicada en todos los canales de comunicación													
ACTIVIDAD	Campañas ejecutadas	Porcentaje de campañas ejecutadas del total de planeadas	El indicador muestra el porcentaje de campañas ejecutadas vs campañas planeadas	PORCENTAJE	Gestión Eficacia Anual ASCENDENTE	Indicador	CE = Campañas ejecutadas CP = Campañas planeadas	ACUMULADO CONSTANTE	Campañas Campañas	9.00 9.00	100.00	11.11 9.00	88.89 9.00	DOCUMENTO INTERNO- Campaña publicada en todos los canales de comunicación
Justificación :	Se cuenta con presupuesto para ejecutar campañas													
Observaciones :	DOCUMENTO INTERNO- Campaña publicada en todos los canales de comunicación													

GOBIERNO DEL ESTADO DE CHIHUAHUA
SEGUIMIENTO A LA MATRIZ DE INDICADORES PARA RESULTADOS
Mes de Octubre del 2023

Objetivos		Indicador		Meta			Avances del Indicador			Medio de Verificación	Supuestos	
Nivel / Referencia	Resumen Narrativo	Nombre del Indicador / Descripción del Indicador	Tipo / Dimensión / Frecuencia / Trayectoria	Fórmula / Variables de la Fórmula	Clasificación	Unidad de Medida	Valor Reprog.	Meta	Valor Logrado del mes	Av. Men.	Valor Logrado Acumulado	Av. Acu.
ACTIVIDAD C0201	Reportes de monitoreo generados	Porcentaje de reportes de monitoreo generados respecto al total planeados	Gestión Eficiencia Anual ASCENDENTE	RMG/RMP*100 RMG = Reportes de monitoreo generados RMP = Reportes de monitoreo planeados	ACUMULADO CONSTANTE	Reportes Reportes	3.00 3.00	100.00 3.00	0.00 3.00	0.00 3.00	0.00 3.00	0.00
El indicador muestra el porcentaje de reportes de monitoreo generados respecto al total planeados. Justificación : El indicador muestra el porcentaje de reportes de monitoreo generados respecto al total planeados.												
ACTIVIDAD C0202	Sesiones de seguimiento con líderes y actores de implementación desarrolladas	Sesiones de seguimiento con líderes y actores de implementación desarrolladas	Gestión Eficiencia Anual ASCENDENTE	SD/SP*100 SD = Sesiones desarrolladas SP = Sesiones planeadas	ACUMULADO CONSTANTE	Sesiones Sesiones	11.00 11.00	100.00 11.00	0.00 11.00	0.00 11.00	0.00 11.00	0.00
El indicador muestra el porcentaje de sesiones desarrolladas con respecto a las sesiones planeadas. Las sesiones serán grupales con todos los actores de implementación por acción de política pública. Justificación : La Política Estatal Anticorrupción fue aprobada en sesión celebrada el 19 de mayo de 2023, razón por la cual no se han realizado sesiones de seguimiento con líderes y actores de implementación. Observaciones : La Política Estatal Anticorrupción fue aprobada en sesión celebrada el 19 de mayo de 2023, razón por la cual no se han realizado sesiones de seguimiento con líderes y actores de implementación.												
ACTIVIDAD C0203	Reporte de asesoría técnica realizados	Porcentaje de asesoría técnica realizada respecto al total planeada	Gestión Eficiencia Anual ASCENDENTE	REP/REP*100 REP = Reportes de asesoría técnica realizados REP = Reportes de asesoría técnica planeados	ACUMULADO CONSTANTE	Reportes Reportes	9.00 9.00	100.00 9.00	1.00 9.00	1.00 9.00	4.00 9.00	44.44
El indicador muestra el porcentaje de reportes de asesoría técnica realizados respecto a los reportes de asesoría técnica planeados. Justificación : Se realizaron sesiones con la Comisión Ejecutiva para la aprobación de la Fase de Planeación para la construcción del Programa de Implementación. Observaciones : Se realizaron sesiones con la Comisión Ejecutiva para la aprobación de la Fase de Planeación para la construcción del Programa de Implementación.												
ACTIVIDAD C0204	Metodología para el seguimiento Anticorrupción elaborada	Metodología para el seguimiento Anticorrupción elaborada	Gestión Eficiencia Anual ASCENDENTE	ME/ME*100 ME = Metodología elaborada ME = Metodología programada	ACUMULADO CONSTANTE	Metodologías de trabajo Metodologías de trabajo	1.00 1.00	100.00 1.00	0.00 1.00	0.00 1.00	0.00 1.00	0.00
El indicador mide el porcentaje de la metodología para el seguimiento de la Política Estatal Anticorrupción elaborada respecto a la Metodología programada. Justificación : Se realizaron sesiones con la Comisión Ejecutiva para la aprobación de la Fase de Planeación para la construcción del Programa de Implementación. Observaciones : Se realizaron sesiones con la Comisión Ejecutiva para la aprobación de la Fase de Planeación para la construcción del Programa de Implementación.												

DOCUMENTO INTERNO:
Reportes de monitoreo generados respecto al total planeados.
Coordinación de Riesgos y Políticas Públicas
Héctor José Villanueva Escamilla
6144432375401
coordinacion.riesgos.politicaspub
licsa@anticorruptacion.org

DOCUMENTO INTERNO:
Minutos de las sesiones de seguimiento con líderes y actores de implementación.
Coordinación de Riesgos y Políticas Públicas
Héctor José Villanueva Escamilla
6144432375401
coordinacion.riesgos.politicaspub
licsa@anticorruptacion.org

DOCUMENTO INTERNO:
Reportes mensuales con el desglose de las asesorías técnicas realizadas.
Coordinación de Riesgos y Políticas Públicas
Héctor José Villanueva Escamilla
6144432375401
coordinacion.riesgos.politicaspub
licsa@anticorruptacion.org

DOCUMENTO INTERNO:
Metodología para el seguimiento Anticorrupción elaborada.
Coordinación de Riesgos y Políticas Públicas
Héctor José Villanueva Escamilla
6144432375401
coordinacion.riesgos.politicaspub
licsa@anticorruptacion.org

GOBIERNO DEL ESTADO DE CHIHUAHUA
SEGUIMIENTO A LA MATRIZ DE INDICADORES PARA RESULTADOS
 Mes de Octubre del 2023

Nivel / Referencia	Objetivos	Resumen Narrativo	Nombre del Indicador / Descripción del Indicador	Método de Cálculo	Tipo / Dimensión / Frecuencia / Trayectoria	Indicador	Fórmula / Variables de la Fórmula	Clasificación	Unidad de Medida	Meta			Avances del Indicador			Medio de Verificación	Supuestos	
										Valor Reprog.	Meta	Valor Logrado del mes	Av. Men.	Valor Logrado Acumulado	Av. Acu.			
<p align="center">445 - SECRETARÍA EJECUTIVA DEL SISTEMA ESTATAL ANTICORRUPCIÓN 30908L1 - SEGUIMIENTO Y EVALUACIÓN DE POLÍTICAS PÚBLICAS ANTICORRUPCIÓN</p>																		
COMPONENTE C03	Registros publicados en los sistemas de la Plataforma Estatal Interconectados	Resumen Narrativo	Porcentaje de registros publicados en la Plataforma Estatal Interconectados respecto a los registros programados	PORCENTAJE	Gestión Eficiencia Anual ASCENDENTE	(REGPUBinter/REGPUBprog)*100	REGPUBinter = Registros publicados interconectados REGPUBprog = Registros publicados interconectados programados	ACUMULADO	Registros	41,563.00	100.00	0.00	0.00	41,563.00	48,800.00	117.67	DOCUMENTO INTERNO- Registros interconectados en la Plataforma Estatal Interconectados a través de la Coordinación de Servicios Tecnológicos y Plataformas Digitales Estatal Salvador Jurado Arana 614432375601 salvador.jurado@anticorruption.org	La Secretaría Ejecutiva del Sistema Nacional (SESNA) mantiene en operación la Plataforma Digital Nacional
Justificación :																		
Observaciones :																		
ACTIVIDAD C0301	Atención diferenciada a usuarios del sistema 1 con el grupo 2 implementada	Resumen Narrativo	Porcentaje de reportes de atención diferenciada a usuarios del S1 con el grupo 2 del total programado	PORCENTAJE	Gestión Eficiencia Anual ASCENDENTE	(REPATNimp/REPATNprog)*100	REPATNimp = Reportes de atención implementados REPATNprog = Reportes de atención programados	ACUMULADO	Reportes	11.00	100.00	1.00	9.09	11.00	9.00	81.92	DOCUMENTO INTERNO- Porcentaje de usuarios de atención conforme al convenio de Servicios Tecnológicos y Plataformas Digitales Estatal Salvador Jurado Arana 614432375601 salvador.jurado@anticorruption.org	Se cuenta con la demanda de atención de los usuarios
Justificación :	Atención diferenciada a usuarios del sistema 1 con el grupo 2 implementada; del grupo 1 hay 07 correos atendidos, y del grupo 2 ningún ente se encuentra implementando el sistema de declaraciones de manera local, no se contabilizan llamadas telefónicas																	
Observaciones :																		
ACTIVIDAD C0302	Convenios de colaboración con los grupos 2 y 3 de la estrategia de atención a usuarios del sistema 1 firmados	Resumen Narrativo	Porcentaje de convenios de colaboración con los grupos 2 y 3 firmados del total programados	PORCENTAJE	Gestión Eficiencia Anual ASCENDENTE	(CONVfirm/CONVprog)*100	CONVfirm = Convenios firmados CONVprog = Convenios programados	ACUMULADO	Convenios	6.00	100.00	0.00	0.00	6.00	11.00	183.33	DOCUMENTO INTERNO- Convenios firmados Coordinación de Servicios Tecnológicos y Plataformas Digitales Estatal Salvador Jurado Arana 614432375601 salvador.jurado@anticorruption.org	Los entes públicos fueron disposición para firmar convenios de colaboración
Justificación :	No se firmaron convenios de colaboración con los grupos 2 y 3 de la estrategia diferenciada de atención a usuarios del sistema 1 firmado de ninguno de los 3 grupos																	
Observaciones :	No se firmaron convenios de colaboración con los grupos 2 y 3 de la estrategia diferenciada de atención a usuarios del sistema 1 firmado de ninguno de los 3 grupos																	

GOBIERNO DEL ESTADO DE CHIHUAHUA
 SEGUIMIENTO A LA MATRIZ DE INDICADORES PARA RESULTADOS
 Mes de Octubre del 2023

445 - SECRETARÍA EJECUTIVA DEL SISTEMA ESTATAL ANTICORRUPCIÓN															
30006LI - SEGUIMIENTO Y EVALUACIÓN DE POLÍTICAS PÚBLICAS ANTICORRUPCIÓN															
Nivel / Referencia	Objetivos	Resumen Narrativo	Nombre del Indicador / Descripción del Indicador	Método de Cálculo	Tipo / Dimensión / Frecuencia / Trayectoria	Indicador	Fórmula / Variables de la Fórmula	Clasificación	Unidad de Medida	Meta			Supuestos		
										Valor Reprog.	Meta	Valor Logrado del mes		Av. Men.	Valor Logrado Acumulado
ACTIVIDAD C0303	Capacitaciones impartidas	Resumen Narrativo	Porcentaje de capacitaciones impartidas del total de planeadas	PORCENTAJE	Gestión Anual ASCENDENTE	(CI/CP) * 100	ACUMULADO	Capacitaciones	6.00	100.00	0.00	0.00	3.00	50.00	DOCUMENTO INTERNO- Material de apoyo y listas de asistencia de los talleres de capacitación impartidos en el mes de Octubre del 2023. Se cuenta con la asistencia de los usuarios involucrados a las capacitaciones.
			El indicador muestra el porcentaje de capacitaciones impartidas vs capacitaciones planeadas			CI = Capacitaciones impartidas CP = Capacitaciones planeadas	CONSTANTE	Capacitaciones	6.00	100.00	0.00	0.00	6.00	6.00	DOCUMENTO INTERNO- Material de apoyo y listas de asistencia de los talleres de capacitación impartidos en el mes de Octubre del 2023. Se cuenta con la asistencia de los usuarios involucrados a las capacitaciones. Tecnologías y Plataforma Digital Estatal Salvador Jurado Arana #901 salvador.jurado@anticorruption.org
Justificación :															
Observaciones :															
ACTIVIDAD C0304	Reportes de acompañamiento técnico de los sistemas 2 y 3 brindado	Resumen Narrativo	Porcentaje de reportes de acompañamiento técnico realizados del total programado	PORCENTAJE	Gestión Anual ASCENDENTE	(RATreal/RATprog)*100	ACUMULADO	Reportes	12.00	100.00	0.00	0.00	8.00	66.67	DOCUMENTO INTERNO- Reportes de acompañamiento técnico brindado Tecnologías y Plataforma Digital Estatal Salvador Jurado Arana #14432375/901 salvador.jurado@anticorruption.org
			El indicador mide el porcentaje de reportes de acompañamiento técnico realizados respecto a los reportes programados			RATreal = Reportes acompañamiento técnico realizados RATprog = Reportes acompañamiento técnico programados	CONSTANTE	Reportes	12.00	100.00	0.00	0.00	12.00	12.00	DOCUMENTO INTERNO- Reportes de acompañamiento técnico brindado Tecnologías y Plataforma Digital Estatal Salvador Jurado Arana #14432375/901 salvador.jurado@anticorruption.org
Justificación :															
Observaciones :															
ACTIVIDAD C0305	Interconexión de los sistemas 3 y 6 aprobada	Resumen Narrativo	Porcentaje de sistemas 3 y 6 interconectados del total programado	PORCENTAJE	Gestión Anual ASCENDENTE	(REGinter/REGprog)*100	ACUMULADO	Sistemas	2.00	100.00	0.00	0.00	0.00	0.00	DOCUMENTO INTERNO- Registros interconectados en la Plataforma Digital Nacional con los sistemas 3 y 6 Tecnologías y Plataforma Digital Estatal Salvador Jurado Arana #14432375/901 salvador.jurado@anticorruption.org
			El indicador mide el porcentaje de sistemas que pasan la prueba de interconexión respecto a los sistemas programados			REGinter = Sistemas 3 y 6 interconectados REGprog = Sistemas 3 y 6 programados	CONSTANTE	Sistemas	2.00	100.00	0.00	0.00	2.00	2.00	DOCUMENTO INTERNO- Registros interconectados en la Plataforma Digital Nacional con los sistemas 3 y 6 Tecnologías y Plataforma Digital Estatal Salvador Jurado Arana #14432375/901 salvador.jurado@anticorruption.org
Justificación :															
Observaciones :															

GOBIERNO DEL ESTADO DE CHIHUAHUA
SEGUIMIENTO A LA MATRIZ DE INDICADORES PARA RESULTADOS
 Mes de Octubre del 2023

Objetivos		445 - SECRETARÍA EJECUTIVA DEL SISTEMA ESTATAL ANTICORRUPCIÓN														
		30008L1 - SEGUIMIENTO Y EVALUACIÓN DE POLÍTICAS PÚBLICAS ANTICORRUPCIÓN														
Nivel / Referencia	Resumen Narrativo	Nombre del Indicador / Descripción del Indicador	Método de Cálculo	Tipo / Dimensión / Frecuencia/Trajectoria	Indicador	Fórmula / Variables de la Fórmula	Clasificación	Unidad de Medida	Valor Reprog.	Meta	Valor Logrado del mes	Av. Men.	Valor Logrado Acumulado	Av. Acu.	Medio de Verificación	Supuestos
COMPONENTE C04	Secretaría Ejecutiva del Sistema Estatal Anticorrupción vinculada y en continua profesionalización	Porcentaje de acciones de vinculación y/o profesionalización efectuadas respecto a las acciones programadas	PORCENTAJE	Gestión Ejecutiva Anual ASCENDENTE	(AVP/EficiA/VPprog)*100	AVP/Efici = Acciones de vinculación y/o profesionalización efectuadas AVP/Prog = Acciones de vinculación y/o profesionalización programadas	ACUMULADO CONSTANTE	Acciones Acciones	18.00 18.00	100.00	1.00 18.00	5.56 18.00	11.00 18.00	61.11	DOCUMENTO INTERNO- Reporte con el desglose de acciones de vinculación y/o profesionalización efectuadas en el periodo Coordinación de Vinculación Institucional y con la Secretaría Civil y Coordinación Administrativa Valentín Juan Carlos Estrada Luevano y Carla María Vargas Ruiz 6144432375301 mupcion.vinculacion@antico.mupcion.org	La Secretaría Ejecutiva cuenta con el personal suficiente para llevar a cabo las actividades programadas
Justificación	: Secretaría Ejecutiva del Sistema Estatal Anticorrupción vinculada y en continua profesionalización con los Pueblos Indígenas															
Observaciones	: Secretaría Ejecutiva del Sistema Estatal Anticorrupción vinculada y en continua profesionalización con los Pueblos Indígenas															
ACTIVIDAD C0401	Sesiones de vinculación con la OSC, empresariado y academia realizadas	Porcentaje de asistentes en sesiones de vinculación con OSC, empresariado y academia atendidos	PORCENTAJE	Gestión Ejecutiva Anual ASCENDENTE	(ASV/Valen/ASVprog)*100	ASV/Valen = Asistentes en sesiones de vinculación atendidos ASV/Prog = Asistentes en sesiones de vinculación programadas	ACUMULADO CONSTANTE	Asistentes Asistentes	30.00 30.00	100.00	0.00 30.00	0.00 30.00	9.00 30.00	30.00	DOCUMENTO INTERNO-Lista de participantes de Organización de Emprendido y Academia atendidos en sesiones de vinculación Coordinación de Vinculación Institucional y con la Secretaría Civil Valentín Juan Carlos Estrada Luevano 6144432375301 mupcion.vinculacion@antico.mupcion.org	Las Organizaciones de la Sociedad Civil, y Academia se encuentran interesados en vincularse
Justificación	: Capacitaciones impartidas por un tercero del "DERECHO DE LAS MUJERES"															
Observaciones	: Capacitaciones impartidas por un tercero del "DERECHO DE LAS MUJERES"															
ACTIVIDAD C0402	Capacitaciones para el personal de la Secretaría gestionadas	Porcentaje de capacitaciones para el personal de la Secretaría gestionadas respecto a las capacitaciones programadas	PORCENTAJE	Gestión Ejecutiva Anual ASCENDENTE	(CAP/gest/CAPprog)*100	CAP/gest = Capacitaciones gestionadas CAP/Prog = Capacitaciones programadas	ACUMULADO CONSTANTE	Capacitaciones Capacitaciones	6.00 6.00	100.00	1.00 6.00	16.67 6.00	5.00 6.00	83.33	DOCUMENTO INTERNO-Listas de asistencia y fotografías de las capacitaciones impartidas al personal de la Secretaría Coordinación Administrativa Carla María Vargas Ruiz 6144432375301 mupcion.vinculacion@antico.mupcion.org	Se cuenta con la disponibilidad de apoyo institucional para realizar capacitaciones gratuitas


GOBIERNO DEL ESTADO DE CHIHUAHUA
SEGUIMIENTO A LA MATRIZ DE INDICADORES PARA RESULTADOS
Mes de Octubre del 2023


Nivel/Referencia	Objetivos	Resumen Narrativo	Nombre del Indicador / Descripción del Indicador	Método de Cálculo	Tipo / Dimensión / Frecuencia / Trayectoria	Indicador	Fórmula / Variables de la Fórmula	Clasificación	Unidad de Medida	Meta			Avances del Indicador			Medio de Verificación	Supuestos
										Valor Reprog.	Meta	Valor Logrado del mes	Av. Men.	Valor Logrado Acumulado	Av. Acu.		
ACTIVIDAD C0403	Recurso de honorarios del Comité de Participación Ciudadana pagados	Resumen Narrativo	Porcentaje de honorarios mensuales del CPC pagados El indicador mide el porcentaje de honorarios mensuales del CPC pagados respecto a los honorarios mensuales programados	PORCENTAJE	Gestión Eficacia Anual ASCENDENTE	Indicador	$(\text{HONpag}/\text{HONprog}) * 100$ HONpag = Honorarios pagados HONprog = Honorarios programados	ACUMULADO CONSTANTE	Honorarios Honorarios	12.00 12.00	100.00 12.00	1.00 12.00	8.33 12.00	10.00 12.00	83.33 12.00	DOCUMENTO INTERNO- Comprobantes de transferencia del pago al personal administrativo Comité de Participación Ciudadana Cada María Vargas Ruiz 6144432375401 coordinacion_administrativa@anticoorruption.org	La Secretaría Ejecutiva para cubrir los honorarios del Comité de Participación Ciudadana
<p>Justificación : Se llevó a cabo el pago mensual de honorarios a los integrantes del Comité de Participación Ciudadana</p> <p>Observaciones : Se llevó a cabo el pago mensual de honorarios a los integrantes del Comité de Participación Ciudadana</p>																	
COMPONENTE C05	Recomendaciones no Vinculantes Coordinador monitoreadas	Resumen Narrativo	Porcentaje de recomendaciones emitidas El indicador muestra el porcentaje de recomendaciones emitidas respecto al total de recomendaciones	PORCENTAJE	Gestión Eficacia Anual ASCENDENTE	Indicador	$(\text{RMnon}/\text{TRem}) * 100$ RMnon = Recomendaciones monitoreadas TRem = Total de recomendaciones emitidas	ACUMULADO CONSTANTE	Recomendaciones Recomendaciones	6.00 6.00	100.00 6.00	0.00 6.00	0.00 6.00	13.00 6.00	216.67	DOCUMENTO INTERNO- Recomendaciones de acuerdo con la presentación del Informe Vinculantes Coordinación de Riesgos y Políticas Públicas Hector José Villanueva Escamilla 6144432375401 coordinacion_riesgos_politicaspub licea@anticoorruption.org	El Comité Coordinador aprueba las recomendaciones no Vinculantes
<p>Justificación : Se llevó a cabo el pago mensual de honorarios a los integrantes del Comité de Participación Ciudadana</p> <p>Observaciones : Se llevó a cabo el pago mensual de honorarios a los integrantes del Comité de Participación Ciudadana</p>																	
ACTIVIDAD C0501	Informe anual de seguimiento a las recomendaciones no vinculantes elaborado	Resumen Narrativo	Porcentaje de informes de seguimiento a las RNV elaborados El indicador mide el porcentaje de informes de seguimiento a las RNV elaborados respecto al programado	PORCENTAJE	Gestión Eficacia Anual ASCENDENTE	Indicador	$(\text{ISRNVal}/\text{ISRNVprog}) * 100$ ISRNVal = Informe Seguimiento RNV elaborado ISRNVprog = Informe Seguimiento RNV programado	ACUMULADO CONSTANTE	Informe Informe	1.00 1.00	100.00	0.00 0.00	0.00 0.00	0.00 0.00	0.00	DOCUMENTO INTERNO- Informe anual de seguimiento a las recomendaciones no vinculantes presentado por la Secretaría Ejecutiva Coordinación de Riesgos y Políticas Públicas Hector José Villanueva Escamilla 6144432375401 coordinacion_riesgos_politicaspub licea@anticoorruption.org	La Coordinación de Riesgos cuenta con el personal necesario para llevar a cabo el informe anual
<p>Justificación : Se llevó a cabo el pago mensual de honorarios a los integrantes del Comité de Participación Ciudadana</p> <p>Observaciones : Se llevó a cabo el pago mensual de honorarios a los integrantes del Comité de Participación Ciudadana</p>																	
ACTIVIDAD C0502	Reportes de monitoreo respecto a Recomendaciones no Vinculantes generados	Resumen Narrativo	Porcentaje de reportes de monitoreo de planes generados del total de reportes planeados El indicador muestra el porcentaje de reportes de monitoreo planeados	PORCENTAJE	Gestión Eficacia Anual ASCENDENTE	Indicador	$(\text{RMG}/\text{RMP}) * 100$ RMG = Reportes de monitoreo generados RMP = Reportes de monitoreo planeados	ACUMULADO CONSTANTE	Reportes Reportes	4.00 4.00	100.00	1.00 4.00	25.00 4.00	4.00 4.00	100.00	DOCUMENTO INTERNO-Lista de consulta con los reportes elaborados de Riesgos y Políticas Públicas Hector José Villanueva Escamilla 6144432375401 coordinacion_riesgos_politicaspub licea@anticoorruption.org	La Coordinación de Riesgos cuenta con el personal necesario para llevar a cabo los reportes de las recomendaciones no vinculantes


GOBIERNO DEL ESTADO DE CHIHUAHUA
SEGUIMIENTO A LA MATRIZ DE INDICADORES PARA RESULTADOS
 Mes de Octubre del 2023

Objetivos		445 - SECRETARÍA EJECUTIVA DEL SISTEMA ESTATAL ANTICORRUPCIÓN														
		3009SL1 - SEGUIMIENTO Y EVALUACIÓN DE POLÍTICAS PÚBLICAS ANTICORRUPCIÓN														
Nivel / Referencia	Resumen Narrativo	Nombre del Indicador / Descripción del Indicador	Método de Cálculo	Tipo / Dimensión / Frecuencia / Trayectoria	Indicador	Fórmula / Variables de la Fórmula	Clasificación	Unidad de Medida	Meta		Avances del Indicador		Medio de Verificación	Supuestos		
									Valor Reprog.	Meta	Valor Logrado del mes	Av. Men.			Valor Logrado Acumulado	Av. Acu.
ACTIVIDAD 00503	Reporte de solicitudes de asesoría a los entes del SEA respecto a las Recomendaciones no Vinculantes atendidas	Porcentaje de reportes de solicitudes de asesorías RNV atendidas	PORCENTAJE	Gestión Anual	RSAsAten = Reporte de solicitudes de asesoría atendidas RSAprrog = Reporte de solicitudes de asesoría programadas	(RSAsAten/RSAprrog)*100	ACUMULADO	Reportes	Reportes	8.00	100.00	0.00	0.00	7.00	87.50	Se cuenta con la demanda de asesoría a los entes del SEA respecto a las recomendaciones no vinculantes
	El indicador mide el porcentaje de reportes de solicitudes de asesorías RNV atendidas			ASCENDENTE			CONSTANTE	Reportes	Reportes	8.00	8.00	8.00	8.00	8.00	8.00	DOCUMENTO INTERNO- Reporte con el desglose de solicitudes atendidas Coordinación de Riesgos y Políticas Públicas H. Ayuntamiento de Villanueva Escamilla 6144432575401 coordinacion.riesgos.politicapub licea@anticorruptio.org
Justificación : Durante el periodo no se llevaron a cabo asesorías a los entes del SEA respecto a las Recomendaciones No Vinculantes Observaciones : Durante el periodo no se llevaron a cabo asesorías a los entes del SEA respecto a las Recomendaciones No Vinculantes. Observaciones Generales del Programa Presupuestario en el Periodo																

Responsable del Programa


 C.P. Claudia Angélica Charles Silva
 Coordinadora Administrativa


 Rogelio del Eze Público


 Mtro. Héctor José Villanueva Escamilla
 Encargado del Despacho de la Secretaría Ejecutiva del Sistema Estatal Anticorrupción

